


DESTELLADORES CA

AUTOMATIC POWER tiene 3 destelladores de CA que ofrecen una variedad de soluciones para aplicaciones donde se puede disponer de CA. Estas unidades reemplazan a los controladores de entrada CA, físicamente grandes. Cada modelo tiene circuitos sincronizados de modo que varias luces pueden destellar al unísono. Estos destelladores proporcionan control de luz diurna cuando vayan equipados con una fotocelda standard de AUTOMATIC POWER.

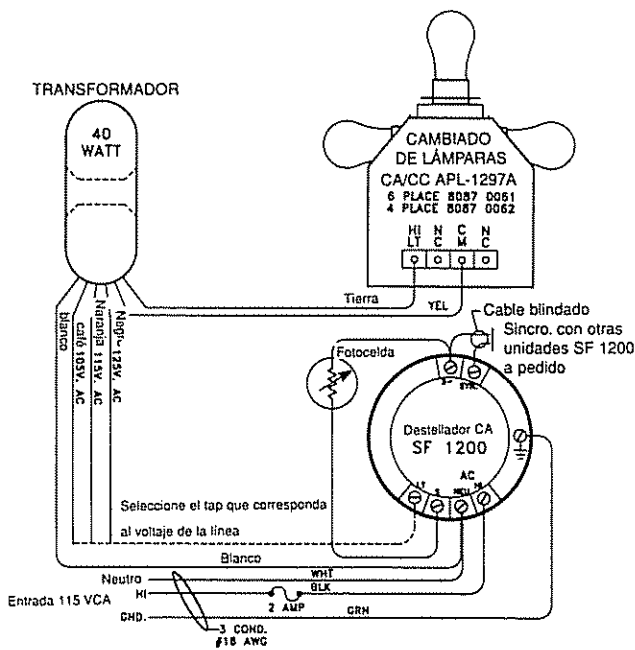
El SF-1200 es un destellador estático que tiene la característica única que permite que la unidad opere con una entrada de voltaje CA en el rango de 80 a 240 Volts CA. La salida está controlada por medio de un tablero de destellador programado digitalmente, que se usa en el APF-247P. El voltaje CA destellado iguala el voltaje CA de entrada. La salida se enciende y apaga sólo cuando el voltaje cruza cero, lo que elimina cualquiera radiación RFI/EMI que sea generada por la unidad. Ésta es una ventaja ante otros equipos electrónicos que pueden ser afectados por cualquier generación de ruidos electrónicos desde el exterior. El SF-1200 puede operar lámparas sencillas CA; o con un transformador reductor, operará un cambiador de lámparas CA usando lámparas preenfocadas de 12 Volts.

El ADF - 36P es un destellador con entrada CA y salida CC. La unidad puede ser cableada en la fábrica para 120 o 240 VCA, dependiendo de la aplicación. La salida se ajusta para 12 VCC regulados. Esta unidad trabajará directamente con el cambiador de lámparas de 4 o 6 posiciones.

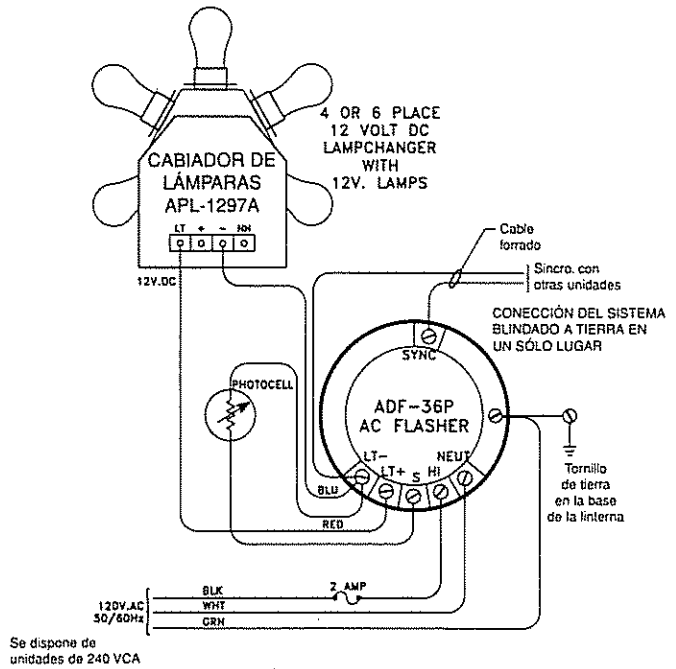
Para aplicaciones que involucran puentes, malecones, muelles y dársenas, consulte a AUTOMATIC POWER. Ellos le brindarán asesoría en su aplicación específica.



Modelo	Entrada	Salida Destellador	Transformador	Cambiador de lámparas	Lámpara
SF-1200	80 a 240 VCA 50-60 Hz	Igual al de entrada	Reductor a 12 VCA	APL-1297A (12VCA)	3amp 12V a 1200 W
			ninguno	ninguno	1200 W
ADF-36P	120/240 VCA 50-60 Hz	12 V CC Regulado	ninguno	APL-1297A (12 V CC)	3 amp a 50% ciclo 2 amp a caract. fija



APLICACIÓN DEL SF-1200 CON CAMBIADOR DE LÁMPARAS DE 4 O 6 POSICIONES CON LÁMPARAS DE 12 VOLTS



APLICACIÓN DEL ADF-36P CON CAMBIADOR DE LÁMPARAS DE 4 O 6 POSICIONES CON LÁMPARA DE 12 VOLTS

